


Registro del alumno paso a paso EDEBEON+:

1: Accede a la URL de la plataforma:

<https://plus.edebe.com>

o bien a través de nuestra web www.edebe.com y selecciona «edebéOn+»



2: Haz clic en el botón «Regístrate».

**Siempre hay que registrarse primero. Para activar el acceso con Google hay que estar previamente registrado.*



3: Elige la opción «Soy alumno».

Registro
Elige tu perfil:



Soy docente



Soy alumno



4: Rellena todos los campos del formulario:

Datos personales del alumno/a (nombre, apellidos, fecha de nacimiento)



Datos académicos (búsqueda de centro escolar por código postal)

Introducción del código de activación de alumno (PUPIL)

**Para menores de 14 años, se abrirá un desplegable adicional en el que se solicitará la información del padre/madre/tutor legal del menor.*

5: Recibirás automáticamente un correo electrónico de validación de la cuenta.

**Para los menores de 14 años, el correo de validación se enviará a la dirección de correo electrónico del padre/madre/tutor legal del alumno/a registrado/a.*


edebéOn: Confirmación de registro  Recibidos 



mailing@edebé.net
para mí 

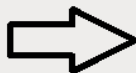
Tu espacio personal

Confirma tu registro

Apreciado/a 

Ya estás a un solo clic de disfrutar de tu Espacio edebéOn.

Para finalizar tu registro, solo tienes que validar e-mail haciendo clic en el siguiente enlace:



[Confirmar mi registro](#)

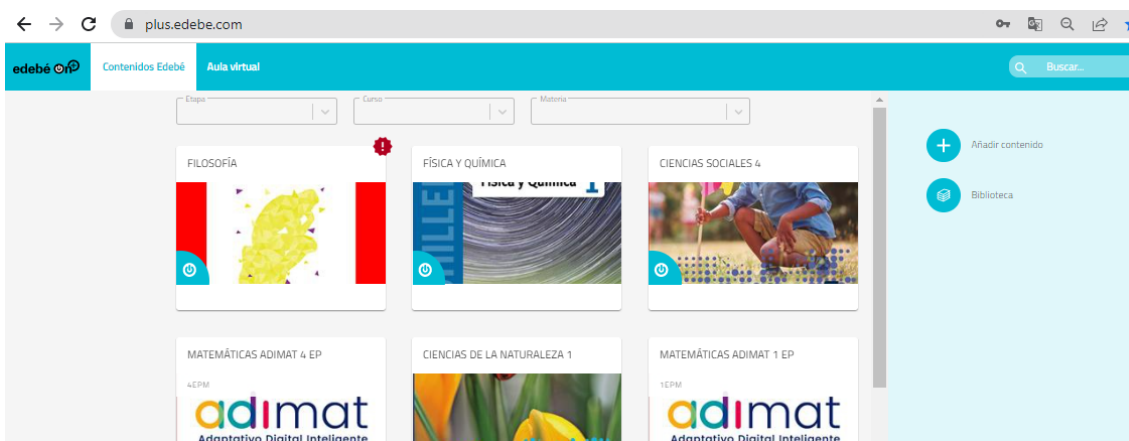
6: Una vez confirmada, recibirás otro correo electrónico de confirmación de registro.

**Según la configuración de tu correo electrónico, puede ser que los correos vayan a la carpeta de correo no deseado (spam).*

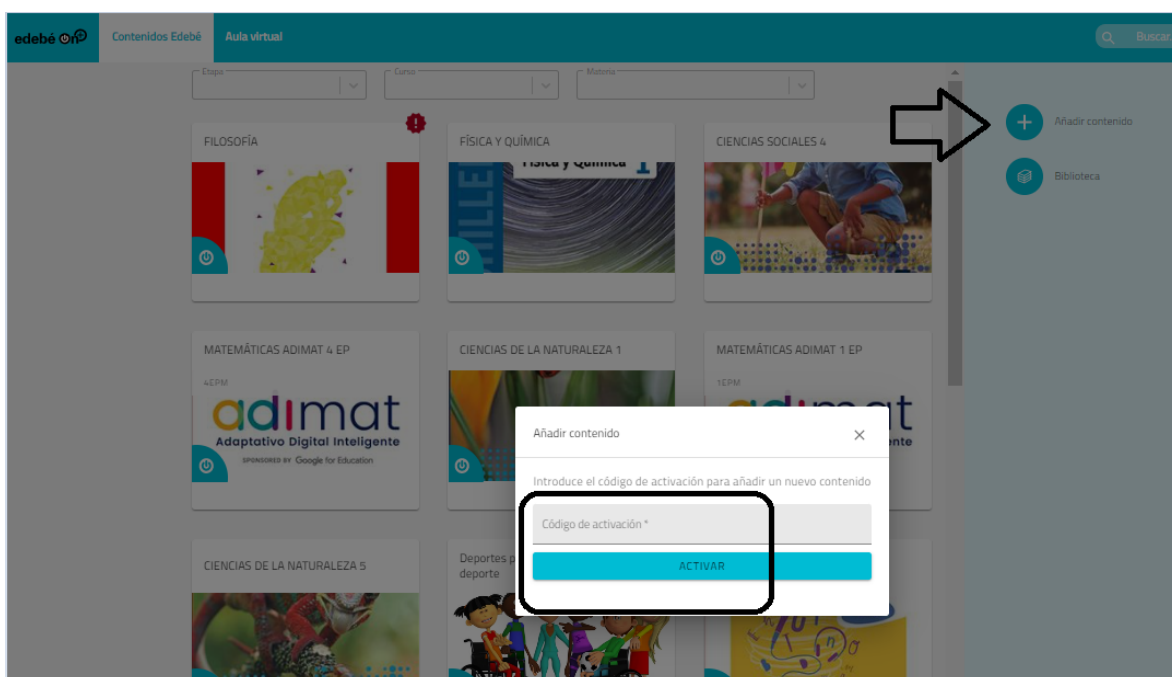
Una vez finalizado el registro, podrás acceder como alumno/a a la plataforma y a sus contenidos.

Para acceder, hay que introducir el correo electrónico indicado previamente por el alumno/a.

**La dirección de correo electrónico del padre/madre/tutor legal no sirven para acceder a la plataforma.*



Si tienes más códigos por activar, podrás hacerlo uno a uno en la opción «+ Añadir contenido»:



Recomendaciones:

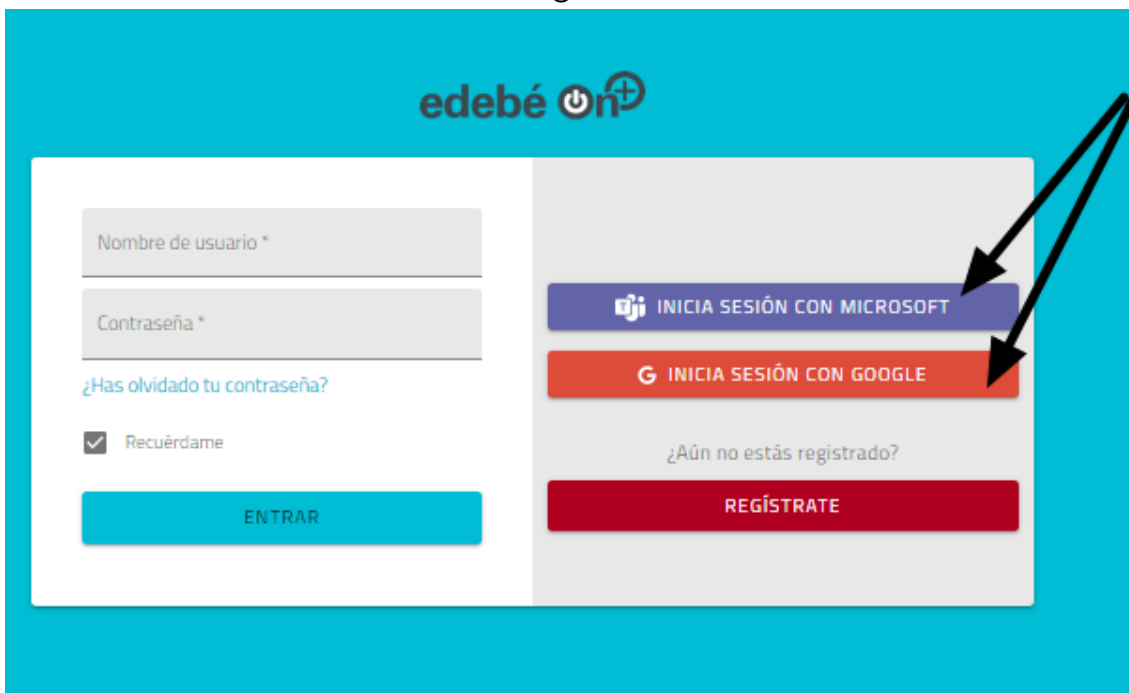
1. Antes de realizar cualquier registro, espera las instrucciones del centro escolar, o del profesor o tutor correspondiente.
2. Los códigos son de un solo uso; si se bloquean o los registros son incorrectos, los códigos quedan inutilizables.

OPCIÓN PARA INICIAR SESIÓN CON GOOGLE/TEAMS:

1: Accede a la URL de la plataforma:

<https://plus.edebe.com>

2: Si **estás previamente registrado**, podrás acceder siempre que lo desees iniciando la sesión con Google.



3: Selecciona tu cuenta Gmail/Microsoft y sigue los pasos que se indican.

4: Accederás automáticamente a edebeOn+ con tu cuenta vinculada.

Desde edebé te atenderemos para resolver cualquier duda que tengas mediante el correo electrónico **contacta@edebe.net** o a través del chat de nuestra web **edebe.com**